

Libris .RO

Respect pentru oameni și cărți

# Matematică și explorarea mediului



**clasa 1**  
partea a II-a



Linara

# MATEMATICĂ ȘI EXPLORAREA MEDIULUI

**clasa I**

*partea a II-a*

Numele și prenumele .....

Școala ..... Clasa .....

Localitatea ..... Str. ....

Bl. .... Sc. .... Ap. .... Et. .... Jud. ....

Tel.....

Numele și prenumele învățătorului .....

.....

Tel. ....

Semnătura învățătorului .....

**ANIMALELE ȘI NUMERELE****ÎN LUMEA ANIMALELOR**

- Animalele domestice / 3
- Animale sălbatice / 4
- Despre corpul animalelor / 6
- Recapitulare / 9

**NUMERE NATURALE DE LA 31 LA 100**

- Formare, citire, scriere, comparare, ordonare, numere pare/impare / 10

**PĂMÂNTUL, UNIVERSUL ȘI OPERAȚII CU NUMERE  
PĂMÂNTUL**

- Transformări ale apei: solidificare, topire, evaporare, fierbere, condensare / 14
- Adunarea și scăderea numerelor naturale în centrul 0 - 100 fără și cu trecere peste ordin. Adunarea și scăderea numerelor formate din zeci / 19
- Adunarea numerelor formate din zeci cu numere formate din unități / 21
- Adunarea numerelor formate din zeci și unități cu un număr format din unități / 23
- Adunarea numerelor formate din zeci și unități cu un număr format din unități, cu trecere peste ordin / 25
- Adunarea numerelor formate din zeci și unități cu numere formate din zeci / 27
- Adunarea numerelor naturale formate din zeci și unități, cu trecere peste ordin / 29
- Scăderea numerelor formate din unități din numere formate din zeci și unități / 31
- Scăderea numerelor formate din unități din numere formate din zeci și unități, cu trecere peste ordin / 33
- Scăderea numerelor formate din zeci din numere formate din zeci și unități / 35
- Scăderea numerelor formate din zeci și unități în centrul 0 - 100, cu trecere peste ordin / 37
- Adunarea și scăderea numerelor naturale formate din zeci și unități / 39

**UNIVERSUL**

- Soarele - sursă de căldură și lumină / 43

**FORȚE ȘI MIȘCARE, FORME ȘI TRANSFER DE ENERGIE,  
ORIENTARE ȘI MĂSURĂRI**

- Căderea liberă a corpurilor / 43
- Forme și transfer de energie / 44
- Apa, cărbunii, petrolul, gazele / 46

**UNDE ȘI VIBRAȚII**

- Producerea și propagarea sunetelor / 47
- Orientarea spațială și localizări în spațiu / 48
- Figuri și corpuri geometrice / 50
- Măsurări cu unități nestandard pentru lungime, capacitate, masă / 52
- Măsurarea timpului / 54

# ANIMALELE ȘI NUMERELE

## ÎN LUMEA ANIMALELOR

Respect pentru oameni și cărți



### Animale domestice

- Denumește părțile corpului. Completează casetele cu numărul corespunzător:


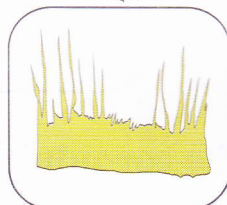




1. cap;

2. trunchi;

3. membre.



- Indică printr-o săgeată hrana preferată a fiecărui animal.





- Trasează o săgeată de la fiecare ghicitoare spre desenul care reprezintă răspunsul corect.







Roade oase,  
Stă în cușcă,  
Pe dușmanii săi îi mușcă.

Ea este bună la toate,  
Ne dă carne, ne dă lapte,  
Iar aceia mititei  
Sunt viței - copiii ei.






Atunci când sunt în ogradă,  
Ga, ga, ga se iau la sfadă,  
Iar când sunt pe lângă lac  
Baie întruna ele fac.



Respect pentru mediul înconjurător  
 \* Identifică puiul fiecărui animal.

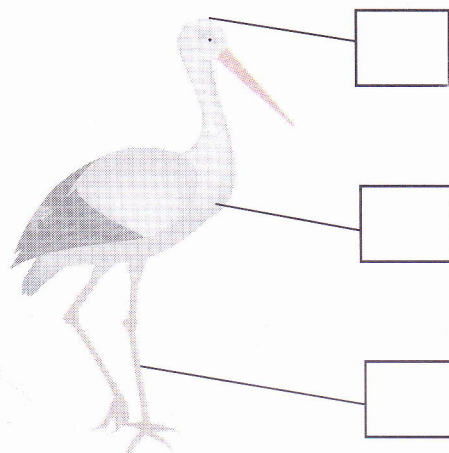



\* Colorează casele de lângă imaginile ce reprezintă animale care nu sunt îngrijite de om.




\* Denumeste părțile corpului. Colorează casele astfel:

■ -cap; ■ - trunchi; ■ - membre.




- Completează animalele din desenele de mai jos cu părțile corpului care lipsesc. Colorează-le!




- Trasează o săgeată de la fiecare ghicitoare spre desenul care reprezintă răspunsul corect.


În cojoc întors pe dos  
Mormăind morocănos,  
Umblă pustnic prin pădure  
După miere, după mure.




O sportivă cu renume  
Umblă-n pomi după alune!



Urecheat cu haine sure  
Stă pe câmp și în pădure.




Cumetrița cea șireată  
Vine-adesea prin vecini,  
Și-amatoare se arată  
De a „cumpăra” găini!



# Libris RO

## Despre corpul animalelor

Respect pentru oameni și cărți



Radu a cumpărat o carte despre animale. I-o arată bunicului.

– Vreau să mă informez mai din timp, spune el. În curând vom studia la școală **animalele**.

– Să ne uităm împreună, poate ai nevoie de lămuriri, se oferă bunicul.



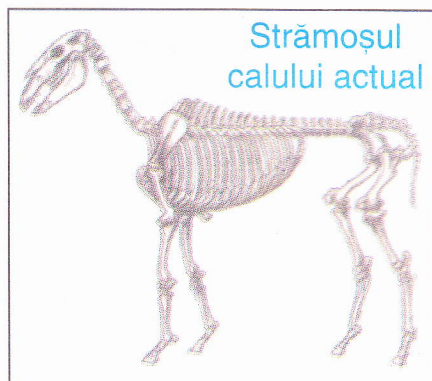
– Mulțumesc, bunicule !

Cercetând cartea, Radu își amintește că animalele au corpul alcătuit din trei părți principale: **cap**, **trunchi** și **membre**.

A observat că aveau **corpul acoperit cu piele**, **păr**, **fulgi** sau **solzi**.

– Le **apără de frig**, i-a precizat bunicul.

Apoi, bunicul îi atrage atenția asupra unor **schelete** de animale.



– Acestea sunt **oase** care se leagă toate de **coloana vertebrală** sau **șira spinării**. **Oasele** sunt învelite de **mușchi**, **susțin corpul** și **protejează organele interne**.